

# UITLEG FUNCTIES APP SOCIAL SCHOOLS

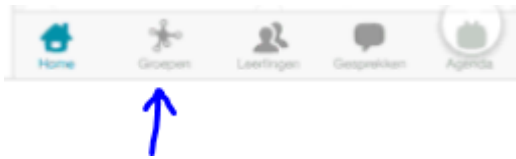
## Home scherm

Als je de app opent, start hij op in het homescherm.



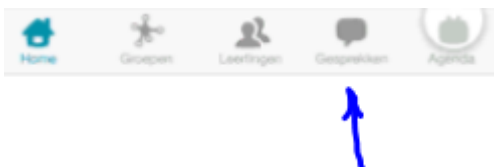
Hier staan de school,- en groepsberichten.

## Groepen




Bij groepen vind je meer informatie van de groep(en) waar je zoon/dochter in zit.

## Gesprekken



Hier staan de gesprekken die je reeds gestart bent en zullen hier bewaard worden.

Om een nieuw gesprek te starten, ga je naar de groep van je zoon/dochter en vervolgens naar kopje leden - medewerkers



Als je op de medewerker klikt, kan je daar een gesprek starten:



## Leerlingen



Bij leerlingen kom je op de pagina van je zoon/dochter.

Op deze pagina kan je je kind absent melden, of een oudergesprek inplannen, als deze open staat.



Als je op de naam van je kind klikt, kom je op de profielpagina van je kind.

Hier zie je de absentiemeldingen die je hebt gedaan, het profiel en welke ouders/verzorgers er nog meer aan je kind gekoppeld zijn.

## Agenda



Hier vind je alle evenementen van de school/groep(en)

Op de dag dat er een evenement is, zie je een blauw bolletje en als je op het evenement klikt, zie je inhoudelijke informatie over het evenement.

Je kunt hier soms bij activiteiten aangeven of u wel of niet aanwezig zult zijn.